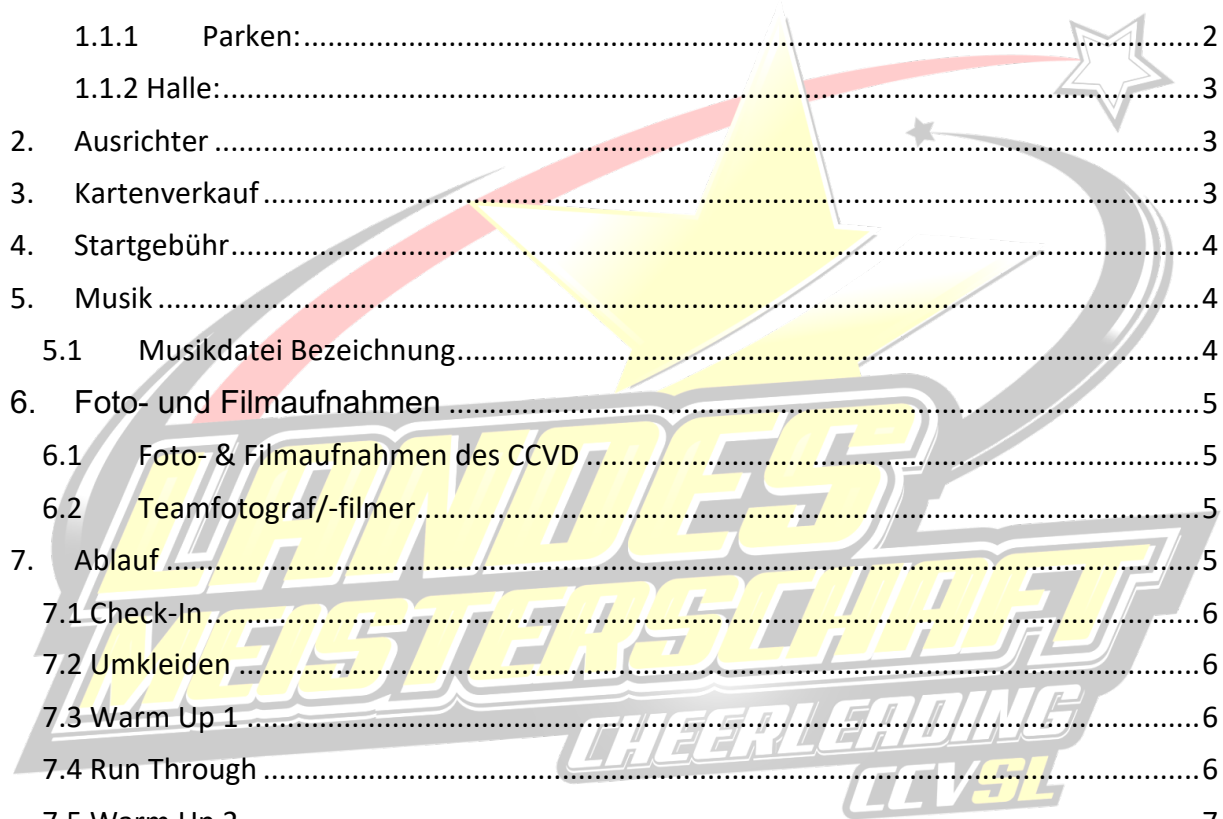


Teilnehmerinformationen Landesmeisterschaft Saarland 2022

Liebe Teilnehmer*innen der Landesmeisterschaft 2022,
 bis zu unserer ersten Landesmeisterschaft im Saarland ist nicht mehr viel Zeit.
 Auf den folgenden Seiten findet ihr alle wichtigen Informationen.
 Falls ihr Fragen habt, schreibt uns eine Mail an ccvsl@cheersport.de
 Wir wünschen euch noch eine erfolgreiche Vorbereitungszeit.

1. Veranstaltungsort.....	2
1.1. Parkplätze und Halle.....	2
1.1.1 Parken:.....	2
1.1.2 Halle:.....	3
2. Ausrichter	3
3. Kartenverkauf.....	3
4. Startgebühr.....	4
5. Musik.....	4
5.1 Musikdatei Bezeichnung.....	4
6. Foto- und Filmaufnahmen	5
6.1 Foto- & Filmaufnahmen des CCVD.....	5
6.2 Teamfotograf/-filmer.....	5
7. Ablauf	5
7.1 Check-In.....	6
7.2 Umkleiden	6
7.3 Warm Up 1	6
7.4 Run Through	6
7.5 Warm Up 2	7
7.6 Pass Check	7
7.7 Routine	7
7.8 After Routine	7
7.9 Siegerehrung.....	7
8. Medizinische Betreuung.....	8
9. Ab-/ Ummeldungen.....	8



1. Veranstaltungsort

Sporthalle Marpingen
Marienstraße 21
66646 Marpingen

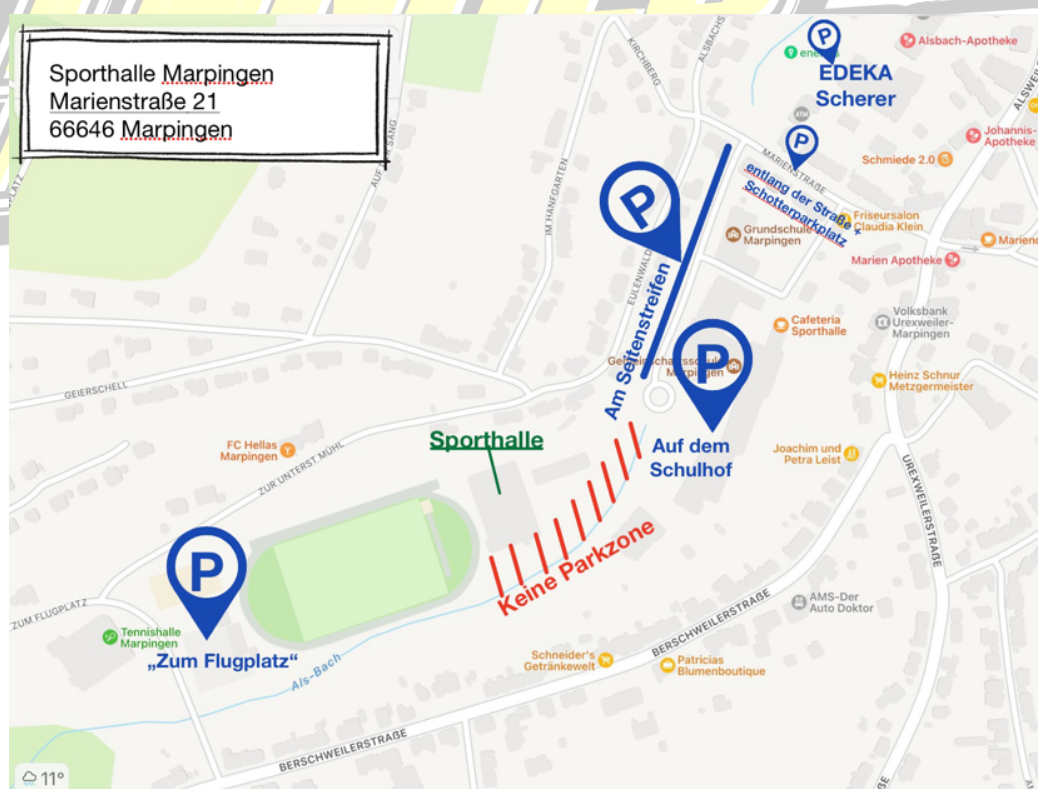
1.1. Parkplätze und Halle

1.1.1 Parken:

Die Sporthalle befindet sich im Herzen von Marpingen. Vor der Sporthalle befinden sich nur wenige Parkplätze, die an diesem Tag **nicht** genutzt werden können. Entlang der Marienstraße besteht die Möglichkeit am Straßenrand und auf einem kleinen Schotterparkplatz zu parken. Außerdem kann der Schulhof an diesem Tag als Parkplatz genutzt werden. Am EDEKA Scherer („Am Kirmesplatz 6“) befindet sich ebenfalls ein Parkplatz.

Die Sporthalle befindet sich direkt neben dem Sportplatz, dort befindet sich ein weiterer Parkplatz, in der Straße „Zum Flugplatz“. Von dort aus verläuft ein kurzer Fußweg entlang des Sportplatzes bis hinter die Sporthalle.

Bitte bedenkt, dass Feuerwehrzufahrten und Rettungswege frei gelassen werden müssen!



1.1.2 Halle:

Die Sporthalle Marpingen ist eine Dreifeld-Halle mit insgesamt 6 Umkleiden. An diesem Tag wird die Schulturnhalle als Warm Up Halle genutzt. Dort befinden sich zwei weitere Umkleiden und ein Gymnastikraum, sodass alle ausreichend Platz haben sollten.

2. Ausrichter

Cheerleading und Cheerperformance Verband Saarland e.V.

Siebenbürgen Straße 21
66424 Homburg

www.ccvsl.de
ccvsl@cheersport.de

Postadresse:

Gasstr. 23
66578 Schiffweiler


3. Kartenverkauf

Der Kartenverkauf beginnt im November. Alle teilnehmenden Vereine bekommen ein bestimmtes Kontigent an Karten, welches sie an ihre Familien, Freunde & Fans verkaufen können.

Falls noch Karten übrig sind, gehen die in den Verkauf und können direkt bei uns erworben werden. Infos zum Ticketverkauf folgen.

Die Preise für die Tickets liegen bei 15€.

Kinder unter 6 Jahren benötigen kein Ticket und haben jedoch auch keinen Anspruch auf einen Sitzplatz auf der Tribüne. Wir versuchen auch für unsere kleinen Gäste Sitzplätze in der Nähe der Wettkämpflfläche zur Verfügung zu stellen.



4. Startgebühr

- Die Rechnung für die Startgebühren ist im Backoffice hinterlegt
- Die Startgebühr in Höhe von **25,00€** muss bis zum **27.11.2022** unter **Angabe der Rechnungsnummer** auf dem Verbandskonto eingegangen sein
- Sollte die Startgebühr im Backoffice auf dem Dashboard nicht als bezahlt hinterlegt sein, dann muss die Überweisungsbestätigung am Meisterschaftstag vorgelegt werden

5. Musik

- Die **Musik** muss bis zum **27.11.2022** im Backoffice hinterlegt werden
- Upload über das CCVD Backoffice
- Verspätete Uploads, falsche Formate, sowie fehlerhafte Bezeichnungen werden nicht berücksichtigt → eine gesonderte Fehlermeldung erfolgt nicht
- Ein erster Testlauf der hochgeladenen Datei erfolgt beim Run-Through
- **Audio CD oder USB-Stick** sind als Sicherheit von jedem Team bereitzuhalten
- Jedes Team hat einen **kompetenten Verantwortlichen für das Abspielen der Musik** (Verantwortlichkeit für Start-und Stoppzeiten) bereitzuhalten, dieser hat sich im Run-Through, sowie in der Wettkampfhalle vor der Routine am Musikstand im Zuschauerbereich einzufinden und geht nicht durch den Passcheck
- Bei Verzögerungen des Meisterschaftsablaufes auf Grund eines nichtanwesenden Musik Verantwortlichen oder dessen Verschulden, kann dies mit Punktabzug bestraft werden (s.a. Regelwerk)
- Anwesenheit wird protokolliert, bitte überpünktlich erscheinen

5.1 Musikdatei Bezeichnung

Kategorie	Dateibezeichnung
Peewee Cheer LV 0	pw0_Teamname
Peewee Cheer LV 1	pw1_Teamname
Junior Cheer LV 1	j1_Teamname
Junior Cheer LV 2	j2_Teamname
Junior Allgirl Cheer LV 3	ja3_Teamname
Junior Coed Cheer LV 3	jc3_Teamname
Junior Coed Cheer LV 4	jc4_Teamname
Senior Allgirl Cheer LV 3	sa3_Teamname
Senior Allgirl Cheer LV 4	sa4_Teamname
Senior Allgirl Cheer LV 5	sa5_Teamname
Senior Allgirl Cheer LV 6	sa6_Teamname

Teilnehmerinformationen Landesmeisterschaft Saarland 2022

Senior Coed Cheer LV 4	sc4_Teamname
Senior Coed Cheer LV 6	sc6_Teamname
Senior Coed Cheer LV 7	sc7_Teamname
Senior Limited Coed Cheer LV 5	slc5_Teamname
Senior Limited Coed Cheer LV 7	slc7_Teamname

6. Foto- und Filmaufnahmen

6.1 Foto- & Filmaufnahmen des CCVD

Der CCVSL berichtet über die Wettkämpfe medial zum Zweck der verbandseigenen Öffentlichkeitsarbeit, so z.B. Foto-Galerie, Social Media, After Routine, Live Stream usw. (Details siehe Einwilligungserklärung zur Verwendung von Aufnahmen)

- Dem Verein muss von **jedem** Wettkampfteilnehmer eine unterschriebene Einwilligungserklärung zur Verwendung von Aufnahmen vorliegen, um in der verbandseigenen Öffentlichkeitsarbeit berücksichtigt werden zu können.
- Der Verein gibt auf der **Vereinsbestätigung** an, ob alle Teilnehmer diese Einwilligungserklärung abgegeben haben.
- **WICHTIG:** sollte ein Vereinsmitglied diese Einwilligung nicht abgegeben haben, ist aus logistischen Gründen der gesamte Verein von der verbandseigenen Öffentlichkeitsarbeit ausgeschlossen
- Die Einwilligungserklärung zur Verwendung von Aufnahmen der Einzelsportler verbleibt beim Verein und muss nur im Fall der Nachfrage dem Verband vorgelegt werden.

6.2 Teamfotograf/-filmer

Jeder Verein hat die Möglichkeit, für die vereinseigene Öffentlichkeitsarbeit einen Vereinsfotografen und/oder einen Vereinsfilmer zu akkreditieren. Wenn der Verein davon Gebrauch machen möchte, muss dies auf der **Vereinsbestätigung** beantragt werden. Die Rahmenbedingungen für Vereinsfotografen und -filmer auf Seite 2 der Vereinsbestätigung sind zu beachten.

7. Ablauf

Bei der Landesmeisterschaft Saarland wird nur ein Wettkampfboden genutzt. Aus diesem Grund ist der Ablauf der Meisterschaft etwas anders.

Alle Teams checken zunächst ein, dann wird wie gewohnt Warm Up und Run Through durchlaufen, bis alle Teams fertig sind. Danach beginnt der öffentliche Teil des Wettkampfes.

Teilnehmerinformationen Landesmeisterschaft Saarland 2022

Die Teams haben erneut die Möglichkeit sich im Warm Up Bereich aufzuwärmen, begeben sich anschließend zum Pass Check und zeigen ihre Routine vor Jury und Publikum.

- Check-In
- Umkleide
- Warm Up
- Run Through
- Warm Up
- Pass Check
- Routine
- After Routine

Die Siegerehrung findet am Schluss mit allen teilnehmenden Teams statt.

7.1 Check-In

Jeder Verein erhält seine eigene Check-In Zeit.

- Abgabe Vereinsbestätigung
- Alle Teilnehmer*innen/gemeldeten Personen bekommen eine Kennzeichnung (Stempel)

7.2 Umkleiden

Jeder Verein bekommt eigene Umkleidekabinen. Dort könnt ihr eure Sachen bis zum Ende der Veranstaltung aufbewahren.

Wir bitten euch die Umkleiden sauber zu hinterlassen.

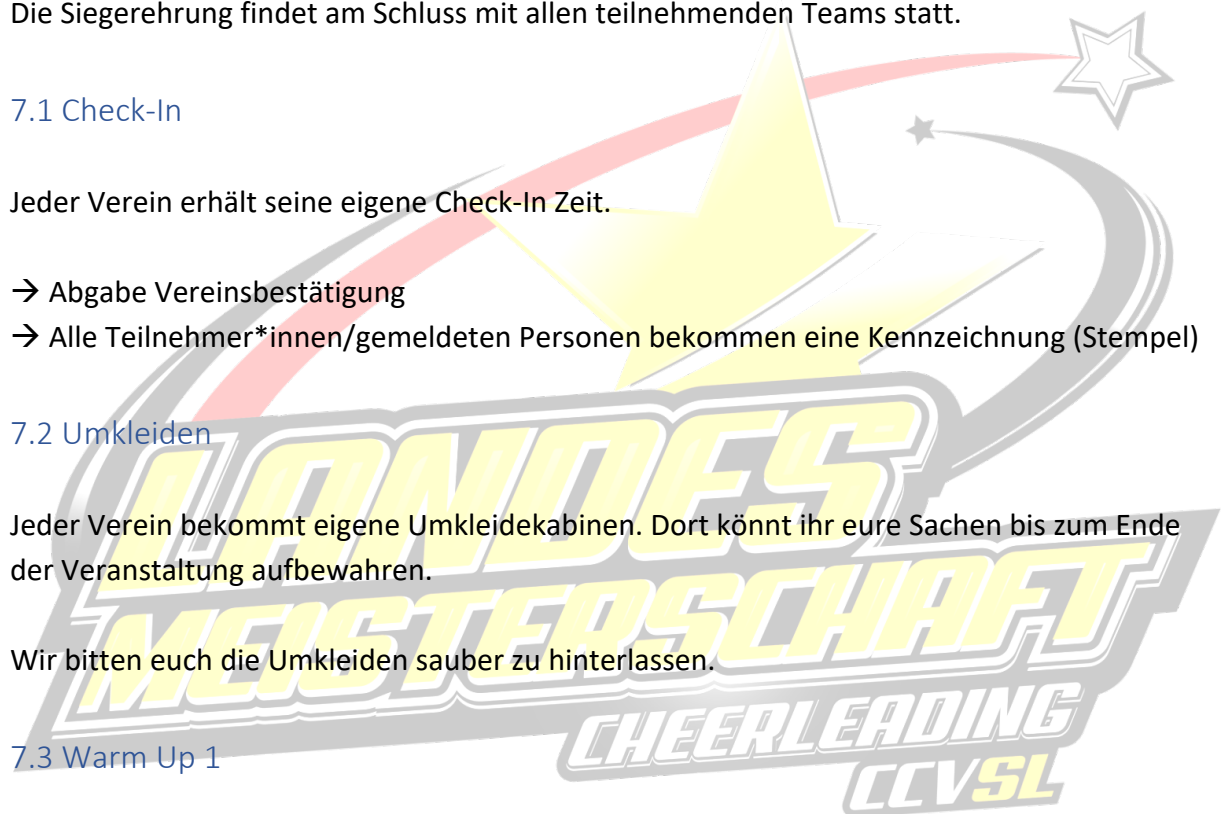
7.3 Warm Up 1

Das Warm Up findet in der Schulturnhalle/Gymnastikhalle statt. Dort habt ihr Zeit euch aufzuwärmen. Auf der Mattenfläche habt ihr 5 Minuten Zeit zum Einstunten.

7.4 Run Through

Im Run Through absolviert ihr einen Probedurchlauf eures Programms unter Wettkampfbedingungen. Auch hier ist die Zeit auf der Matte strikt begrenzt, die Zeitnahme beginnt mit dem Betreten der Matte.

Im Run Through wird auch getestet, ob die eingesendete Musik fehlerfrei läuft (Ersatz CD/USB-Stick bitte immer parat haben)



7.5 Warm Up 2

Das zweite Warm Up findet ebenfalls in der Schulturnhalle/Gymnastikhalle statt. Dort habt ihr Zeit euch nochmal aufzuwärmen. Auf der Mattenfläche habt ihr erneut 5 Minuten Zeit zum Einstunten.

7.6 Pass Check

Der Pass Check findet ca. 10 - 15 Minuten vor der Routine statt (siehe Zeitplan)

WICHTIG: Die Ausdrucke der CCVD-Pässe bzw. die CCVD ID Cards/ Sportausweise für **JEDEN** Sportler und die Meldeliste sind mitzuführen

Alle Sportler*innen gehen nach Meldeliste aufgestellt durch den Pass Check. Dort werden die Pässe geprüft und nachgesehen, ob alle sichtbaren **Piercings** o.ä. abgenommen wurden, das Nichtablegen wird mit Punktabzug bestraft oder kann zu Startverweigerung führen (siehe Regelwerk).

Coaches/Begleitpersonen (in Vereinskleidung - nicht in Uniform) gehen ohne namentliche Prüfung durch den Pass Check.

Beim Pass Check habt ihr die Möglichkeit zur Toilette zu gehen!

7.7 Routine

Nach dem Pass Check geht es direkt auf die Wettkampffläche.

Coaches/Begleitpersonen/Ersatzpersonen mit Kennzeichnung max. 5 Personen nehmen in der Coaches Zone Platz.

Teamfotograf/Teamfilmer platzieren sich in dem vorgesehenen Bereich.

Nach dem Auftritt haben die Sportler*innen Zeit für ein Team Foto. Danach verlassen sie gemeinsam die Wettkampffläche.

7.8 After Routine

Nach euerm Auftritt habt ihr die Möglichkeit hier nochmal eurer Routine anzusehen. (Dafür muss die Vereinsbestätigung vorliegen)

7.9 Siegerehrung

Die Siegerehrung findet wie gewohnt an/auf der Wettkampffläche statt. Jedes Team kann geschlossen Medaillen, Urkunde und Pokal entgegennehmen.

8. Medizinische Betreuung

Es werden keine verbandseigenen Physiotherapeuten vor Ort sein, jeder Verein kann seinen eigenen Physiotherapeuten melden.

Wir möchten euch nochmal auf unsere Zusammenarbeit mit der NADA hinweisen. (s.a. Regelwerk)

- ➔ Die Stiftung Nationale Anti Doping Agentur (NADA) Deutschland ist die maßgebliche Instanz für sauberen Sport in Deutschland. Eine der Kernaufgaben der NADA ist die Umsetzung eines einheitlichen Dopingkontrollsystems für Deutschland. Es ist möglich, dass ab sofort bei den CCVD Meisterschaften unangekündigte Dopingkontrollen seitens der NADA stattfinden.
- ➔ Um zu überprüfen, ob Medikamente zu verbotenen Substanzen zählen könnt ihr in der [> WADA Liste](#) nachschauen oder euch die NADA App auf euer Handy laden. Dort braucht ihr das Medikament nur eintragen und dann wird angezeigt, ob und in welcher Dosierung das Medikament erlaubt ist.
- ➔ Für Chronische Erkrankungen, Medizinische Implantate und verbotene Medikamente von Aktiven Sportlern benötigt ihr ein Attest bzw. eine Ausnahmegenehmigung des behandelnden Arztes. Dieses schickt ihr bitte **vorab** an meisterschaften@ccvd.de Unsere Verbandsärzte werden im Vorfeld eine Starterlaubnis/Genehmigung ausstellen. Attest Vorlagen und viele weitere interessante Informationsbroschüren findet ihr unter diesem [> Link](#)

9. Ab-/ Ummeldungen

- ➔ Schnellstmöglich bis 13:00 Uhr am Meisterschaftsvortag per Mail an ccvsl@cheersport.de
- ➔ Spätere Ausfälle sind bitte umgehend am Check-In zu melden
- ➔ Eine Erstattung der Startgebühr ist nicht möglich
- ➔ Ummeldungen von Aktiven und Betreuern sind unter bestimmten Voraussetzungen möglich